ТЕРРИТОРИАЛЬНЫЙ ОРГАН
ФЕДЕРАЛЬНОЙ СЛУЖБЫ
ГОСУДАРСТВЕННОЙ СТАТИСТИКИ
ПО ЧЕЧЕНСКОЙ РЕСПУБЛИКЕ

ОПЕРАТИВНЫЕ ДЕМОГРАФИЧЕСКИЕ ПОКАЗАТЕЛИ

январь-декабрь 2023 года

29.02.2024

СОДЕРЖАНИЕ

Естественное движение населения	4
Рождаемость и смертность	6
Браки и разводы	12

1 Естественное движение населения

ЕСТЕСТВЕННОЕ ДВИЖЕНИЕ НАСЕЛЕНИЯ

ЧЕЧЕНСТАТ

человек

январь – декабрь 2023 г.

Естественный прирост населения

+23 835 человек

Коэффициент естественного прироста населения

в расчете на 1 000 человек населения

15,4%

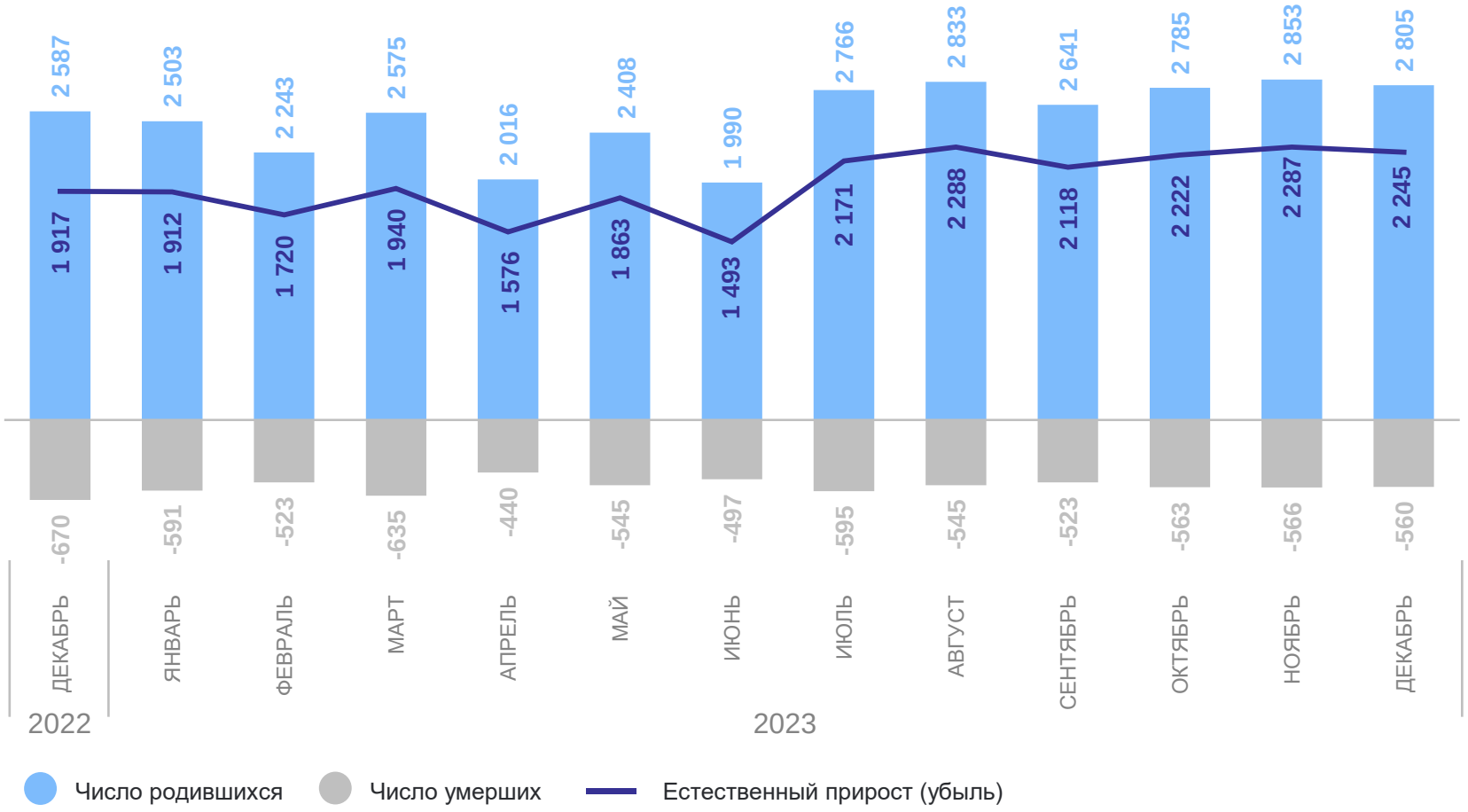

2 Рождаемость и смертность

ЧИСЛО ЗАРЕГИСТРИРОВАННЫХ РОДИВШИХСЯ

ЧЕЧЕНСТАТ

январь – декабрь 2023 г.

Число зарегистрированных родившихся

30 418 **человек**

Коэффициент рождаемости
в расчете на 1 000 человек населения

19,7%

Изменение к январю – декабрю 2022 года

98,7%

Динамика зарегистрированных родившихся,
человек

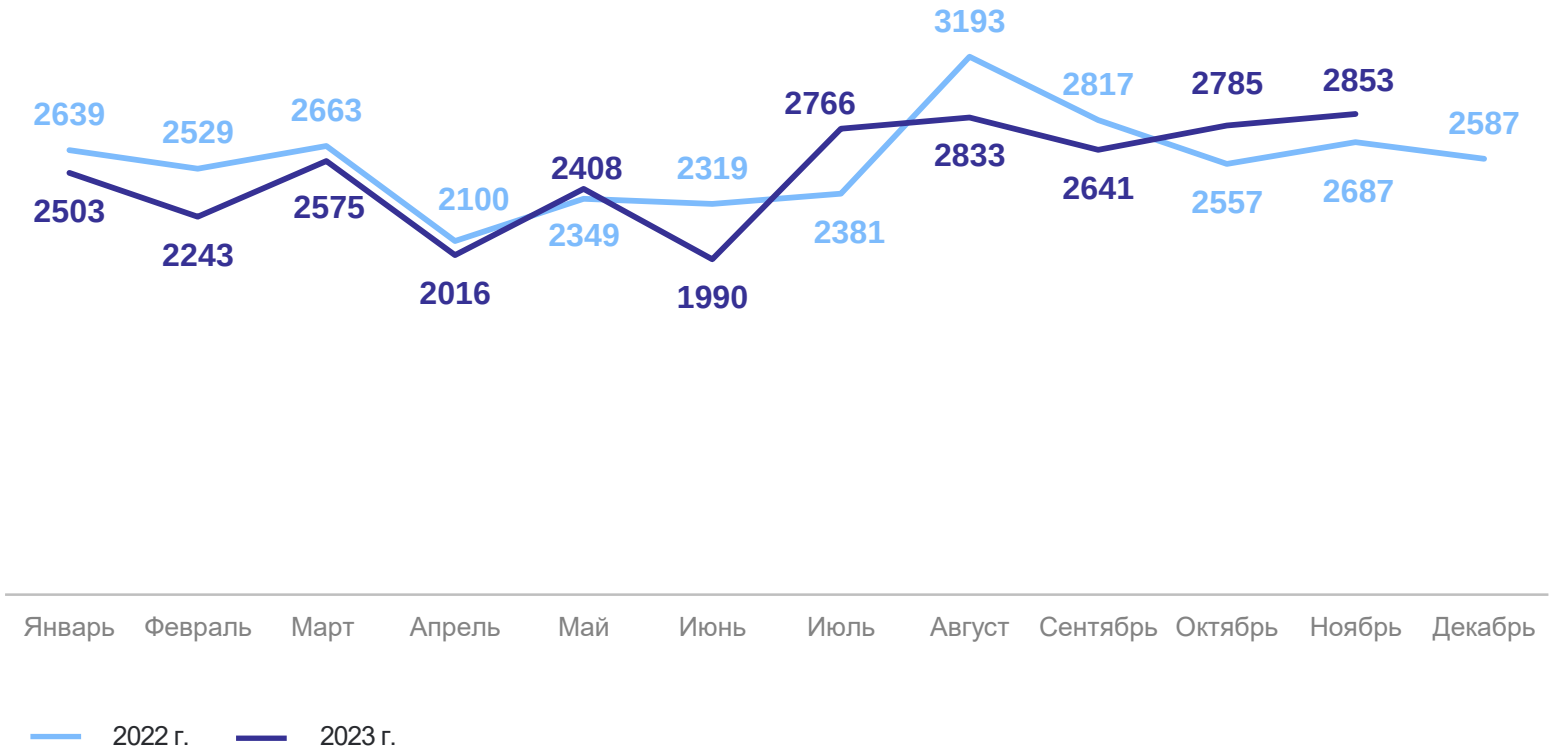

КОЭФФИЦИЕНТ РОЖДАЕМОСТИ В РЕГИОНАХ СЕВЕРО-КАВКАЗСКОГО ФЕДЕРАЛЬНОГО ОКРУГА

на 1 000 человек населения, январь – декабрь 2023 г.

ЧЕЧЕНСТАТ

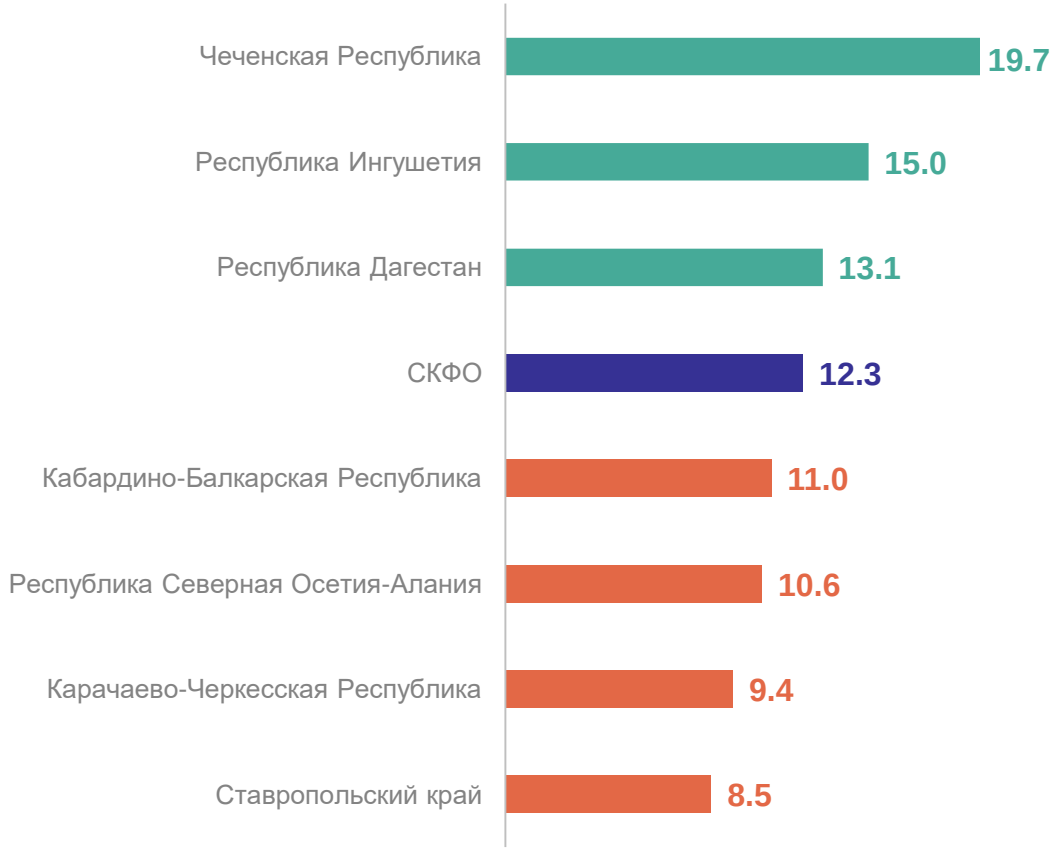

3 субъекта- значение показателя **больше,** чем по СКФО

4 субъекта –значение показателя **меньше,** чем по СКФО

ЧИСЛО ЗАРЕГИСТРИРОВАННЫХ УМЕРШИХ

ЧЕЧЕНСТАТ

январь – декабрь 2023 г.

Число зарегистрированных умерших

6 583 **человек**

Коэффициент смертности
в расчете на 1 000 человек населения

4,3%

Изменение к январю – декабрю 2022 года

89,3%

Динамика зарегистрированных умерших,
человек

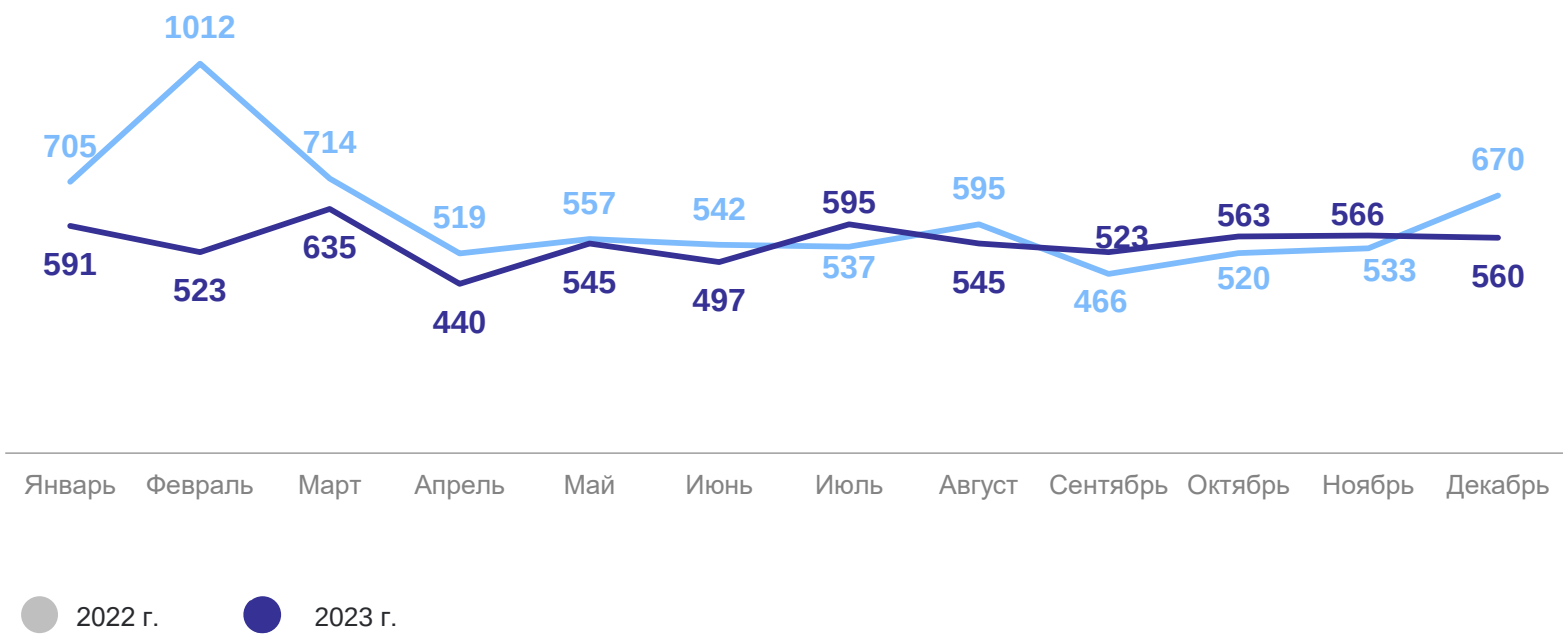

КОЭФФИЦИЕНТ СМЕРТНОСТИ В РЕГИОНАХ СЕВЕРО-КАВКАЗСКОГО ФЕДЕРАЛЬНОГО ОКРУГА

на 1 000 человек населения, январь – декабрь 2023 г.

ЧЕЧЕНСТАТ

3 субъекта –значение показателя **меньше,** чем по СКФО

4 субъекта –значение показателя **больше,** чем по СКФО

КОЭФФИЦИЕНТ МЛАДЕНЧЕСКОЙ СМЕРТНОСТИ В РЕГИОНАХ СЕВЕРО-КАВКАЗСКОГО ФЕДЕРАЛЬНОГО ОКРУГА

на 1 000 родившихся живыми, январь – декабрь 2023 г.

ЧЕЧЕНСТАТ

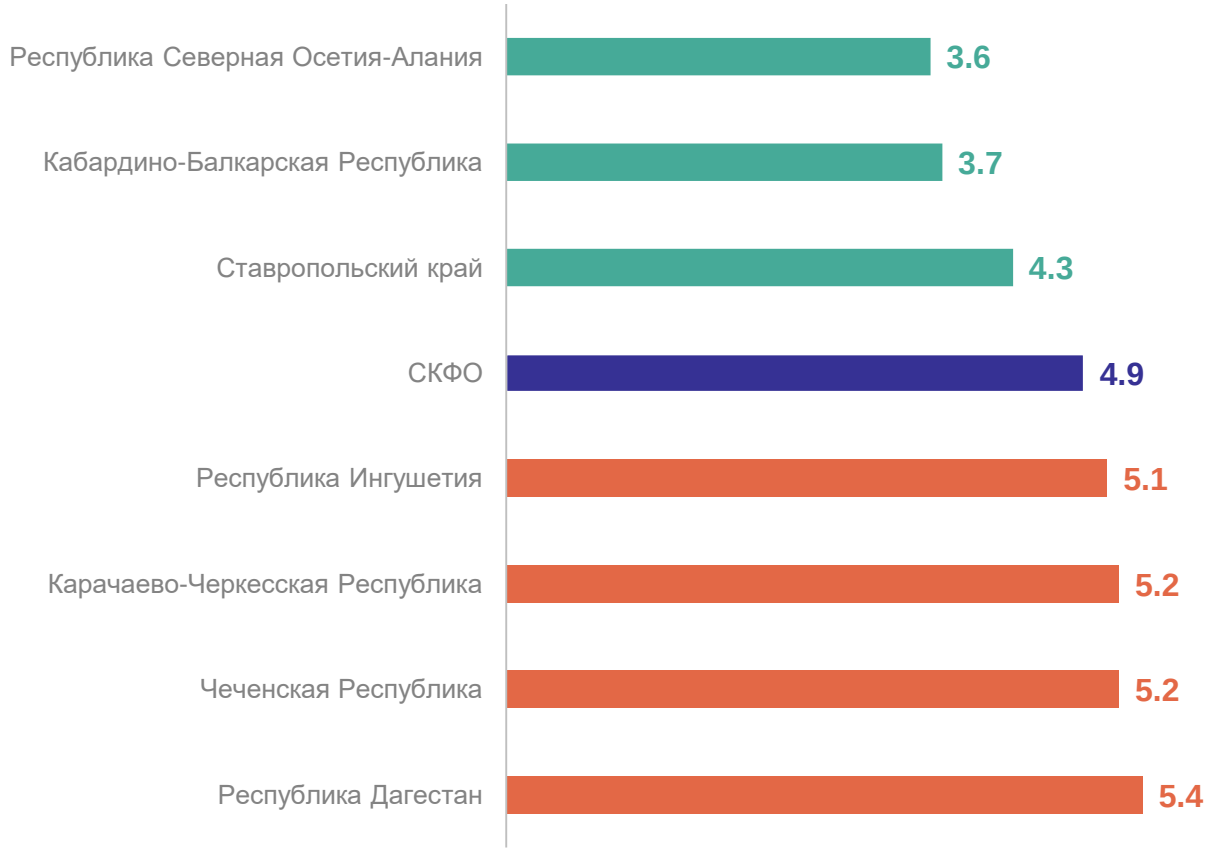

3 субъекта- значение показателя **меньше,** чем по СКФО

4 субъекта- значение показателя **больше,** чем по СКФО

3 Браки и разводы

ЧИСЛО ЗАРЕГИСТРИРОВАННЫХ БРАКОВ

ЧЕЧЕНСТАТ

январь – декабрь 2023 г.

Число зарегистрированных браков

2 799 единиц

Коэффициент брачности
в расчете на 1 000 человек населения

1,8%

Изменение к январю – декабрю 2022 года

63,8%

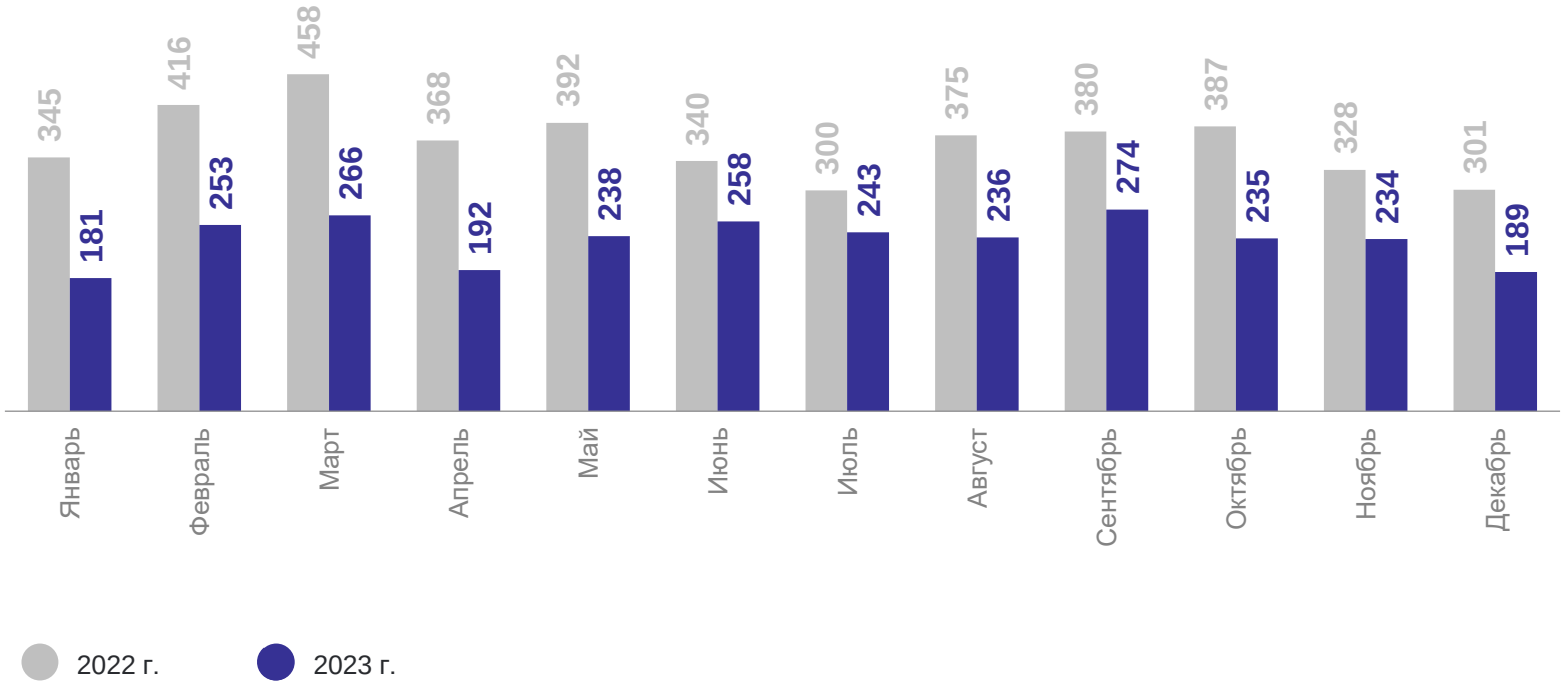

КОЭФФИЦИЕНТ БРАЧНОСТИ В РЕГИОНАХ СЕВЕРО-КАВКАЗСКОГО ФЕДЕРАЛЬНОГО ОРГАНА

на 1 000 человек населения, январь – декабрь 2023 г.

ЧЕЧЕНСТАТ

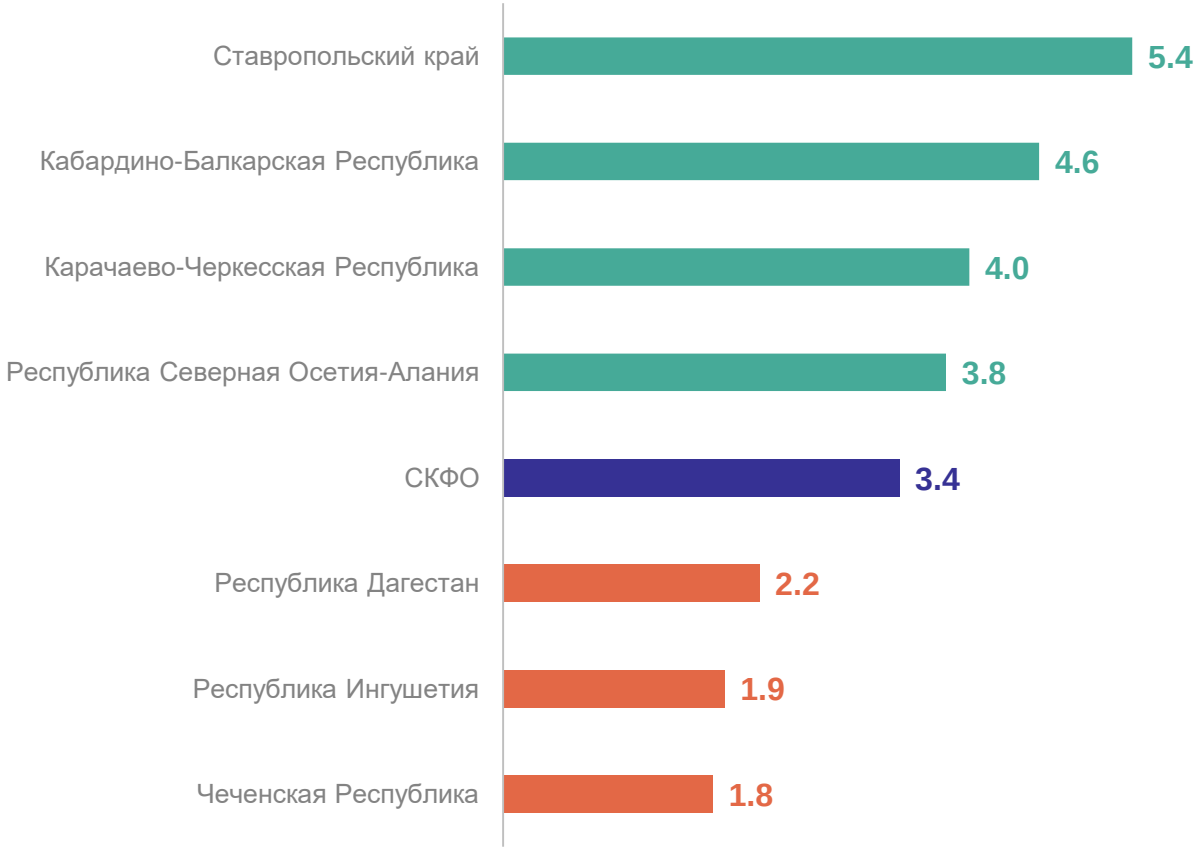

4 субъекта- значение показателя **больше,** чем по СКФО

3 субъекта- значение показателя **меньше,** чем по СКФО

ЧИСЛО ЗАРЕГИСТРИРОВАННЫХ РАЗВОДОВ

ЧЕЧЕНСТАТ

январь – декабрь 2023 г.

Число зарегистрированных разводов

6 753 единиц

Коэффициент разводимости
в расчете на 1 000 человек населения

4,4%

Изменение к январю – ноябрю 2022 года

74,5%

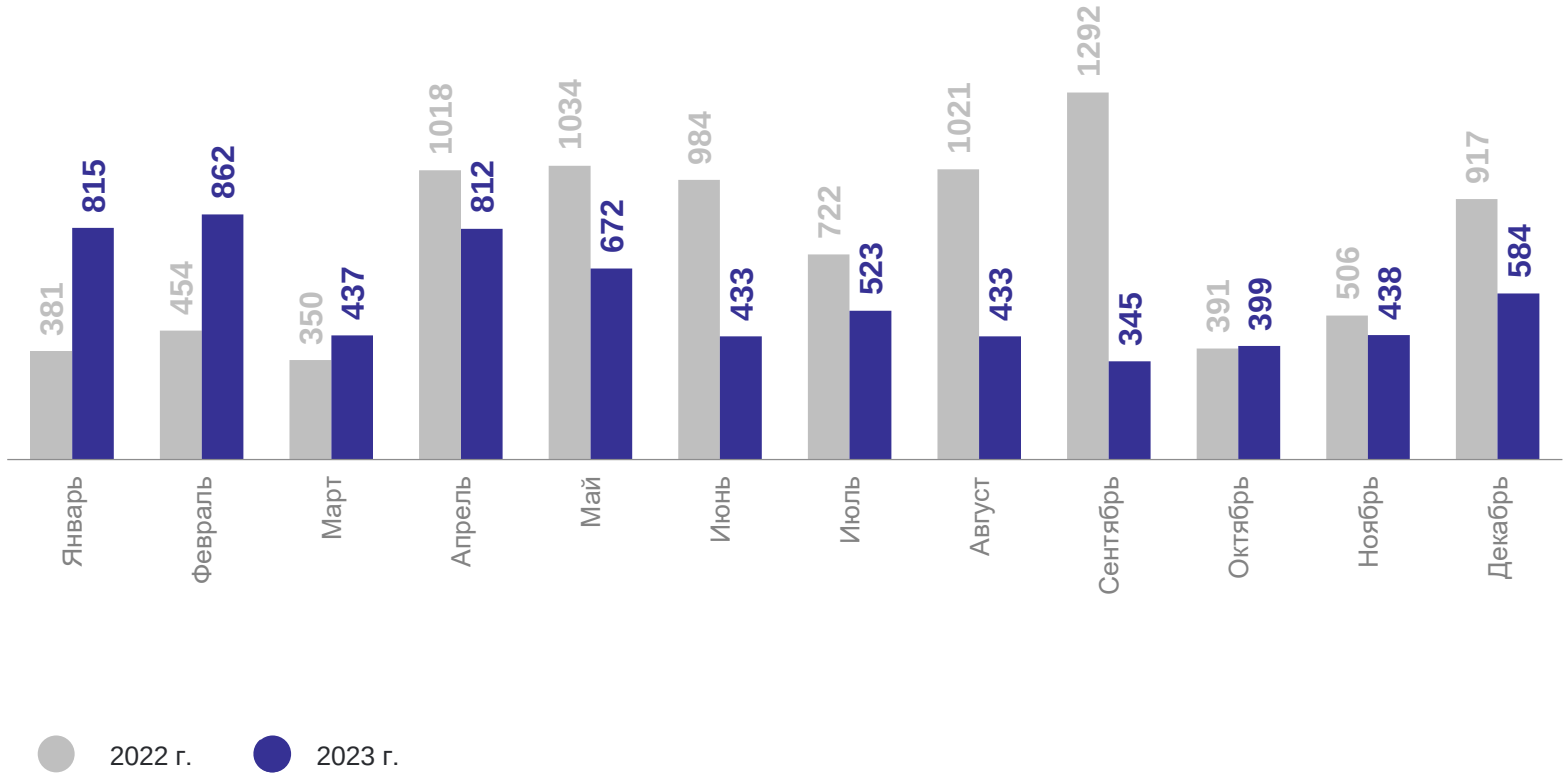

КОЭФФИЦИЕНТ РАЗВОДИМОСТИ В РЕГИОНАХ СЕВЕРО-КАВКАЗСКОГО ФЕДЕРАЛЬНОГО ОКРУГА

на 1 000 человек населения, январь – декабрь 2023 г.

ЧЕЧЕНСТАТ

3 субъекта- значение показателя **меньше,** чем по СКФО

4 субъекта- значение показателя **больше,** чем по СКФО